

1



NEU



ALFRA PROFILSCHIENEN-SCHNEIDGERÄT – Duo

Made in Germany by ALFRA

Für die gängigsten DIN-Tragschienen mit Handhebelbetätigung

Schneidet exakt und mühelos die beiden Profilschienen TS 35/7,5 + 35/15 mm

- mit Führungsauflage zum 90°-winkelgenauen Schneiden
- mit verstärktem Excenter, der direkt über der Scherplatte liegt
- geringer Kraftaufwand durch bessere Kraftübertragung
- wartungsfrei
- Ablängen ohne Abfall
- Scherplatte nachschleifbar
- Längenanschlag 1000 mm
- leichte Montage auf der Werkbank
- Maßeinteilung metrisch und inch



Längenanschlag
1000 mm
metrisch und inch

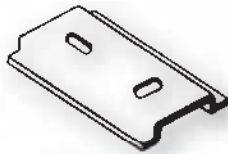
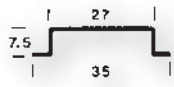
Art.-Nr.
03199

Art.-Nr. 03199

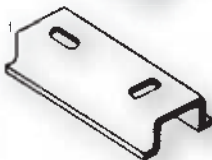
Grundgerät komplett mit Längenanschlag
und Führungsauflage

Profilschienen

Tragschiene 35 mm/7,5
nach EN 50 022



Tragschiene 35 mm/15
nach EN 50 022



Scherplatte

Verstärkter
Excenter



Führungsauflage zum
90°-winkelgenauen Schneiden